



Universidad Nacional del Nordeste
Rectorado
Secretaría General de Planeamiento

CUADRO Nº 1: ASPIRANTES AÑO 2017 POR UNIDAD ACADÉMICA Y CARRERA SEGÚN GÉNERO.

UNIDAD ACADÉMICA	CARRERAS	TOTAL	VARONES	MUJERES	
TOTAL UNIVERSIDAD		19.904	8.434	11.470	
ARQUITECTURA Y URBANISMO	ARQUITECTURA	688	337	351	
	DISEÑO GRAFICO	364	157	207	
	Total - Arquitectura y Urbanismo	1.052	494	558	
ARTES, DISEÑO Y CS. DE LA CULTURA	Sede Central	LICENCIATURA EN ARTES COMBINADAS	177	61	116
		LICENC. EN GESTION Y DESARROLLO CULTURAL	59	20	39
		TECNICATURA EN DISEÑO DE IMAGEN, SONIDO Y MULTIMEDIA	341	196	145
	Total - Sede Central		577	277	300
	Sede Corrientes	LICENCIATURA EN TURISMO (Carr. a Término)	46	18	28
		TECNICATURA EN TURISMO	357	141	216
Total - Sede Corrientes		403	159	244	
Total - Artes, Diseño y Cs. de la Cultura		980	436	544	
CIENCIAS AGRARIAS	Sede Central	INGENIERIA AGRONOMICA	332	201	131
		INGENIERIA INDUSTRIAL	240	150	90
		Total - Sede Central	572	351	221
	Extensiones Áulicas	INGENIERIA AGRONOMICA	0	0	0
Total - Extens. Áulicas		0	0	0	
Total - Ciencias Agrarias		572	351	221	
CIENCIAS ECONOMICAS	Sede Central	CBC - CICLO BASICO COMUN	1.756	870	886
		TAGIU (Téc. en Admin. y Gestión de Inst. Univ.)	0	0	0
		Total - Sede Central	1.756	870	886
	Extensiones Áulicas	CBC - CICLO BASICO COMUN	133	58	75
		Total - Extens. Áulicas	133	58	75
	Sede Paso de los Libres	LICENCIATURA EN COMERCIO EXTERIOR	123	52	71
	Total - Sede Paso de los Libres		123	52	71
Sede Corrientes	LICENCIATURA EN RELACIONES LABORALES	313	104	209	
Total - Sede Corrientes		313	104	209	
Total - Ciencias Económicas		2.325	1.084	1.241	
CIENCIAS EXACTAS Y NATURALES Y AGRIMENSURA	BIOQUIMICO	217	53	164	
	INGENIERO AGRIMENSOR	104	62	42	
	INGENIERO ELECTRICISTA	146	133	13	
	INGENIERO EN ELECTRONICA	192	163	29	
	LICENCIADO EN CIENCIAS BIOLOGICAS	186	64	122	
	LICENCIADO EN CIENCIAS FISICAS	48	31	17	
	LICENCIADO EN CIENCIAS QUIMICAS	45	18	27	
	LICENCIADO EN MATEMATICA	99	46	53	
	LICENCIADO EN SISTEMAS DE INFORMACION	427	338	89	
	PROFESOR EN BIOLOGIA	209	67	142	
	PROFESOR EN CIENCIAS QUIMICAS Y DEL AMBIENTE	96	27	69	
	PROFESOR EN FISICA	48	26	22	
	PROFESOR EN MATEMATICA	184	80	104	
	Total - Cs. Exactas y Nat. Y Agrimensura		2.001	1.108	893
CIENCIAS VETERINARIAS	Sede Central	MEDICINA VETERINARIA	723	285	438
		Total - Sede Central	723	285	438
	Sede Curuzú Cuatía	TEC. EN ADMINISTRACION DE EMPRESAS	153	69	84
Total - Sede Curuzú Cuatía		153	69	84	
Total - Ciencias Veterinarias		876	354	522	
DERECHO Y CS. SOCIALES Y POLITICAS	Sede Central	ABOGACIA	2.784	1.254	1.530
		ESCRIBANO PUBLICO NACIONAL - Ciclo de Complementación	0	0	0
		MARTILLERO PUBLICO Y CORR. DE COMERCIO	248	104	144
	Total - Sede Central		3.032	1.358	1.674
	Extensiones Áulicas	ABOGACIA	1.617	693	924
		ESCRIBANO PUBLICO NACIONAL - Ciclo de Complementación	0	0	0
Total - Extens. Áulicas		278	129	149	
Total - Derecho y Cs. Sociales y Políticas		4.927	2.180	2.747	



CUADRO Nº 1: ASPIRANTES AÑO 2017 POR UNIDAD ACADÉMICA Y CARRERA SEGÚN GÉNERO.

UNIDAD ACADÉMICA	CARRERAS	TOTAL	VARONES	MUJERES	
HUMANIDADES	Sede Central	LICENCIADO EN CIENCIAS DE LA EDUCACION	156	30	126
		ARCHIVISTA Y LICENCIADO EN CS. DE LA INFORMACION	74	17	57
		BIBLIOTECARIO Y LICENCIADO EN CS. DE LA INFORMACION	133	34	99
		LICENCIADO EN EDUCACION INICIAL	120	3	117
		LICENCIADO EN FILOSOFIA	74	41	33
		LICENCIADO EN GEOGRAFIA	37	18	19
		LICENCIADO EN HISTORIA	95	57	38
		LICENCIADO EN LETRAS	112	28	84
		PROFESOR EN CIENCIAS DE LA EDUCACION	171	41	130
		PROFESOR EN EDUCACION INICIAL	402	8	394
		PROFESOR EN FILOSOFIA	59	27	32
	PROFESOR EN GEOGRAFIA	72	36	36	
	PROFESOR EN HISTORIA	166	86	80	
	PROFESOR EN LENGUA Y LITERATURA	87	16	71	
	Total - Sede Central	1.758	442	1.316	
	Sede Corrientes	LICENCIATURA EN COMUNICACIÓN SOCIAL	278	128	150
		PROFESOR DE EDUCACION SUPERIOR - Ciclo de Profesorado	355	101	254
	Total - Sede Corrientes	633	229	404	
	Total - Humanidades	2.391	671	1.720	

UNIDAD ACADÉMICA	CARRERAS	TOTAL	VARONES	MUJERES	
INGENIERIA	Sede Central	INGENIERIA CIVIL	381	249	132
		INGENIERIA ELECTROMECANICA	257	244	13
		INGENIERIA MECANICA	107	101	6
		LICENCIATURA EN GESTION AMBIENTAL - MV	0	0	0
		TECNICO UNIVERSITARIO EN TECNOLOGIA TEXTIL	0	0	0
	Total - Sede Central	745	594	151	
	Extensiones Áulicas	INGENIERIA CIVIL	0	0	0
		INGENIERIA ELECTROMECANICA	0	0	0
		INGENIERIA MECANICA	0	0	0
		TECNICO UNIVERSITARIO EN INFORMATICA	0	0	0
	Total - Extens. Áulicas	0	0	0	
	Total - Ingeniería	745	594	151	
MEDICINA	Sede Central	LICENCIATURA EN ENFERMERIA	579	128	451
		LICENCIATURA EN KINESIOLOGIA Y FISIATRIA	728	223	505
		MEDICINA	1.456	463	993
	Total - Sede Central	2.763	814	1.949	
	Extensiones Áulicas	LICENCIATURA EN ENFERMERIA	0	0	0
	Total - Extens. Áulicas	0	0	0	
	Total - Medicina	2.763	814	1.949	
ODONTOLOGIA	ODONTOLOGIA	534	134	400	
	TECNICO SUPERIOR UNIVERSITARIO EN LABORATORIO DENTAL	8	1	7	
	Total - Odontología	542	135	407	
CS. CRIMINALISTICAS Y	LICENCIATURA EN CRIMINALISTICA	730	213	517	
	LIC. EN SEGURIDAD PÚBLICA Y CIUDADANA - Ciclo de Complementación	0	0	0	
	Total - Cs. Criminalísticas y Criminología	730	213	517	

Fuente: Sistema de Aspirantes de la UNNE Año 2017.

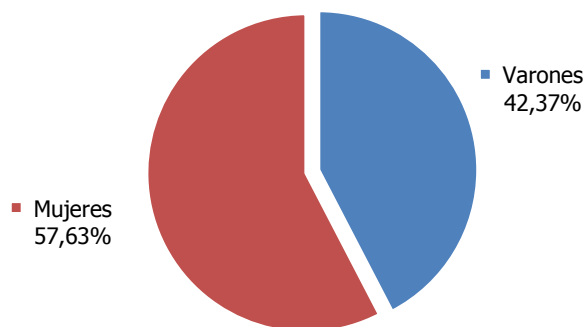
1) Las Carr. Dep. de Rectorado en el año 2009 se transfieren a las siguientes facultades:

a) A la facultad de Artes, Diseño y Cs. de la Cultura: la carrera de Tecnicatura en Turismo, b) a la facultad de Cs. Económicas: la carrera de Relac. Laborales y Licenc. en Comercio Exterior, c) a la facultad de Humanidades: la carrera de Licenc. en Comunicación Social, d) a la facultad de Cs. Veterinarias: la carrera de Tec. en Administración de Empresas.

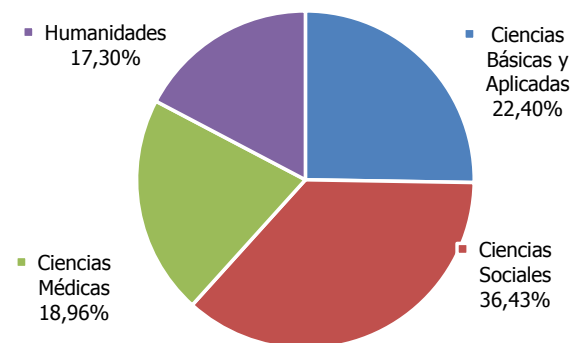


Universidad Nacional del Nordeste
 Rectorado
 Secretaría General de Planeamiento

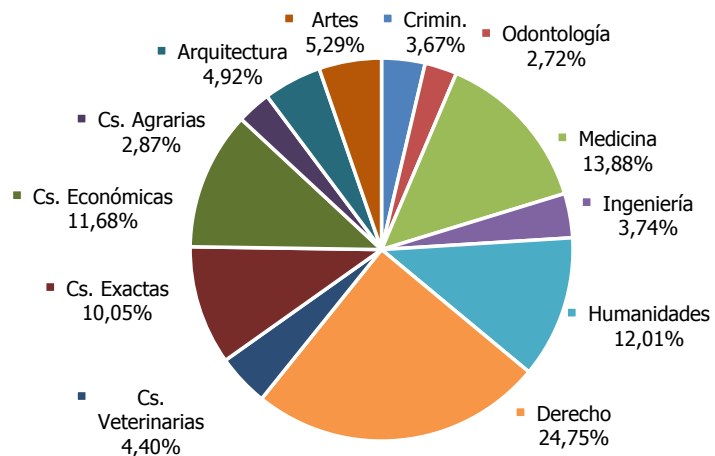
Preinscriptos Año 2017
Según Género.



Preinscriptos Año 2017
Según Género.



Preinscriptos Año 2017
Según Unidad Académica.



Preinscriptos Año 2017
Según Unidad Académica y Género.

